

# ПОДТВЕРЖДЕНИЕ УЧЕТНОЙ ЗАПИСИ НА ПОРТАЛЕ ГОСУСЛУГ БЕЗ ПОСЕЩЕНИЯ МФЦ



ДЛЯ ДОСТУПА КО ВСЕМ УСЛУГАМ ПОРТАЛА НЕОБХОДИМО ПОДТВЕРДИТЬ СВОЮ УЧЕТНУЮ ЗАПИСЬ, СОВЕРШИВ 3 ПРОСТЫХ ШАГА:



**1** УКАЗАТЬ НОМЕР ТЕЛЕФОНА, E-MAIL АДРЕС, СНИЛС И ПАСПОРТНЫЕ ДАННЫЕ в Личном кабинете.



**2** Дождаться завершения **АВТОМАТИЧЕСКОЙ ПРОВЕРКИ** личных данных.



Раньше для успешного подтверждения необходимо было лично обращаться в Центры обслуживания (ПФР, МВД, МФЦ) или запросить подтверждение по почте.

**ТЕПЕРЬ ПОДТВЕРДИТЬ УЧЕТНУЮ ЗАПИСЬ МОЖНО ОНЛАЙН (при условии, что вы являетесь клиентом одного из банков):**



**1** Войдите или зарегистрируйтесь в Сбербанк Онлайн.

**2** Перейдите на вкладку «ПРОЧЕЕ» (доступна только в веб-версии Сбербанк Онлайн) и выберите «РЕГИСТРАЦИЯ НА ГОСУСЛУГАХ».

**3** Заполните заявку на регистрацию.



**1** Сначала убедитесь, что ваши данные на портале Госуслуг совпадают с информацией, которую вы указали в личном кабинете Тинькофф.

**2** Затем перейдите на страницу регистрации на сайте Тинькофф в разделе «ПЛАТЕЖИ» → «ГОСУСЛУГИ» → «РЕГИСТРАЦИЯ НА ГОСУСЛУГАХ».



**1** СОЗДАЙТЕ ПРОФИЛЬ НА ПОРТАЛЕ ГОСУСЛУГИ. Данные в профиле должны совпадать с данными в анкете банка (паспортные данные, телефон, номер СНИЛС).

**2** После проверки документов ваша учетная запись получит статус «Стандартная». ДАЛЕЕ НЕОБХОДИМО ПОДТВЕРДИТЬ РЕГИСТРАЦИЮ.

**3** Подтвердите регистрацию через Почта Банк Онлайн в разделе «ОПЛАТЫ» → «ГОСУСЛУГИ» → «ПОДТВЕРЖДЕНИЕ УЧЕТНОЙ ЗАПИСИ ГОСУСЛУГ».

#ОСТАВАЙТЕСЬДОМА

8 800 100 70 10

## Как зарегистрироваться на Госуслугах



Для доступа ко всем услугам портала необходима подтверждённая учётная запись.  
Воспользуйтесь одним из простых способов

### Онлайн через банк



- 1 В окне регистрации на Госуслугах нажмите «Онлайн через банк» и выберите свой банк в списке


СберБанк, Банк ВТБ, Почта Банк, Тинькофф Банк, РНКБ Банк, Банк Санкт-Петербург, Ак Барс Банк, СКБ Банк, Делобанк, Газэнергобанк, Промсвязьбанк, МТС Банк, Банк Авангард  
С актуальным списком можно ознакомиться на [gosuslugi.ru](http://gosuslugi.ru)

- 2 Следуйте инструкциям в интернет-банке

Потребуется только СНИЛС

- 3 На телефон придёт смс от Госуслуг

### Личный визит



- 1 Посетите организацию, в которой можно зарегистрировать или подтвердить учётную запись — МФЦ, банк, ПФР или другую

Карту таких организаций можно найти на [gosuslugi.ru](http://gosuslugi.ru)

Потребуется паспорт, СНИЛС и телефон

- 2 На телефон придёт смс от Госуслуг


Важно! Не забывайте код подтверждения и пароли для входа на Госуслуги. Сообщения поступят от отправителя [gosuslugi.ru](http://gosuslugi.ru) и номера 0919

# Как зарегистрироваться на Госуслугах



Для доступа ко всем услугам портала необходима подтверждённая учётная запись.  
Воспользуйтесь одним из простых способов

## Онлайн через банк



- 1 В окне регистрации на Госуслугах нажмите «Онлайн через банк» и выберите свой банк в списке


СберБанк, Банк ВТБ, Почта Банк, Тинькофф Банк, РНКБ Банк, Банк Санкт-Петербург, Ак Барс Банк, СКБ Банк, ДелоБанк, Газэнергобанк, Промсвязьбанк, МТС Банк, Банк Авангард  
С актуальным списком можно ознакомиться на [gosuslugi.ru](http://gosuslugi.ru)

- 2 Следуйте инструкциям в интернет-банке

Потребуется только СНИЛС

- 3 На телефон придёт смс от Госуслуг

## Личный визит



- 1 Посетите организацию, в которой можно зарегистрировать или подтвердить учётную запись — МФЦ, банк, ПФР или другую

Карту таких организаций можно найти на [gosuslugi.ru](http://gosuslugi.ru)

Потребуется паспорт, СНИЛС и телефон

- 2 На телефон придёт смс от Госуслуг

В течение 3 дней на ваш телефон придут коды подтверждения и пароли для входа на Госуслуги. Сообщения поступят от отправителя [gosuslugi.ru](http://gosuslugi.ru)